



SINAV GÜVENLİK POŞETİNİN AÇILMASI VE KAPATILMASI

Kullanılan sınav evrakı bina sınav komisyonundan alınan aynı sınav güvenlik poşeti ile teslim edilecektir. Sınav güvenlik poşetinin içerisinden başka bir zarf/poşet çıkmayacaktır.




Resim-1

Bina sınav komisyonundan sınav güvenlik poşetini Resim-1 deki gibi kapalı olarak teslim alınız.




Resim-2

Sınav güvenlik poşeti üzerinde (-----) şeklinde belirtilen ve kırmızı alanın üzerinde yer alan kısımlardan zorlamadan Resim- 2'deki gibi ayırarak açınız.




Resim-3

(-----) Şerit boyunca sınav güvenlik poşetinin ağzını Resim-3 ve Resim-4 'deki gibi tamamen açınız.




Resim-5



Resim-5


Sınav tamamlandıktan sonra kullanılan sınav evrakını sınav güvenlik poşetinin içine koyunuz.

Resim-5'teki gibi mavi renkli kısmı ucundan tutarak kaldırınız ve altında yer alan yapışkanlı alanı ortaya çıkarınız.




Resim-6

Sınav güvenlik poşetini, Resim-6'daki gibi üst kısımdan tutarak yapışkanlı alana yapıştırınız.



Resim-7

Kırmızı şeride dokunmayınız.



Resim-8

Sınav güvenlik poşetini Resim-8'deki gibi ağız kapalı olarak bina sınav komisyonuna teslim ediniz.